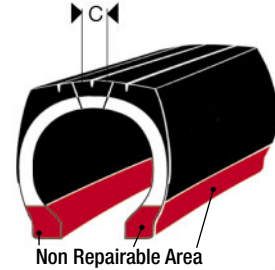
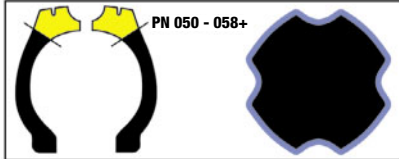


Bias-Ply Repair Chart/OTR

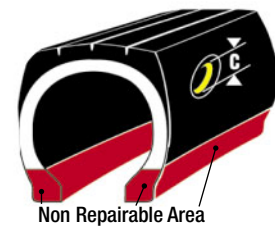
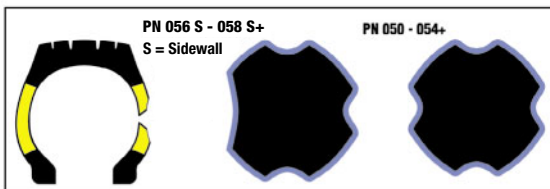


Tread and Shoulder Injuries, Section Repairs



C		PR	PLY RATING	10-14	16-20	22-26	28-32	34-38	40-44	46-50	52-58	60-
max. mm	max. inch											
15	1/2	PN-Nr.	050	050	050	050	050+	050+	050+	050+	050+	050+
25	1	PN-Nr.	050	050	050	050+	050+	050+	050+	050+	052	052
50	2	PN-Nr.	050	050	050	050+	052	052	052	052	054	054
75	3	PN-Nr.	050	050+	052	052	052	052	052+	054	054+	056
100	4	PN-Nr.	052	052	052	052+	054	054+	054+	056/052+	056/052+	056/052+
125	5	PN-Nr.	052	052+	052+	054	054+	054+	056+	056/052+	056+/054	056+/054+
150	6	PN-Nr.	052	054	054	054+	054+	054+	056/052	056/054	056+/054	058/056
175	7	PN-Nr.	052	054	054	054+	056+	056+	056+/052	058+/054	058+/054	058+/056
200	8	PN-Nr.	-	054	056	056+	058+	058+	056+/052	058/056	058+/056	056+
225	9	PN-Nr.	-	-	056	056+	058+	058+	058/054	058+/056	056	056
250	10	PN-Nr.	-	-	056	056+	058/052	058/054	058/054	056	056	056+

Sidewall Repairs

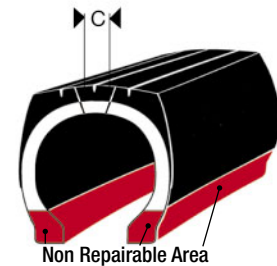


C		PR	PLY RATING	10-14	16-20	22-26	28-32	34-38	40-44	46-50	52-58	60-
max. mm	max. inch											
15	1/2	PN-Nr.	050	050	050	050	050+	050+	050+	050+	050+	050+
25	1	PN-Nr.	050	050	050	050+	050+	050+	050+	050+	052	052
50	2	PN-Nr.	050	050	050	050+	052	052	052	052	054	054
75	3	PN-Nr.	050	050+	052	052	052	052	052+	054	054+	056S
100	4	PN-Nr.	052	052	052	052+	054	054+	054+	056S/056+	056S/052+	056S/052+
125	5	PN-Nr.	052	052+	052+	054	054+	054+	056S+	056S/052+	056S+/054	056S+/054+
150	6	PN-Nr.	052	054	054	054+	054+	054+	056S/052	056+/054	056S+/054	058S/056S
175	7	PN-Nr.	052	054	054	054+	056S+	056S+	056S+/052	058S+/054	058S+/054	058S+/056S
200	8	PN-Nr.	-	054	056S	056S+	058S+	058S+	056S+/052	058S/056S	058S+/056S	056S+

Bias-Ply Repair Chart/OTR

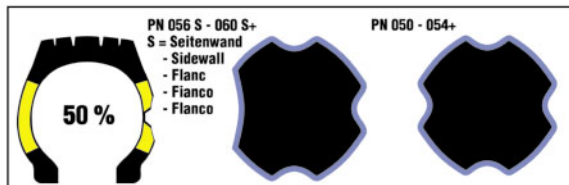


Non penetrating injury (up to 50%) to tread or shoulder (reinforcement repairs)



C	max. mm	max. inch	PR PLY RATING	10-14	16-20	22-26	28-32	34-38	40-44	46-50	52-58	60-
				PN-Nr.	050	050	050	050+	052	052	052+	052+
50	2		PN-Nr.	050	050	050	050+	052	052	052+	052+	052+
100	4		PN-Nr.	050	050	052	052	052+	052+	054	054+	054+
150	6		PN-Nr.	052	052	054	054	054	054	054+	054+	056+
200	8		PN-Nr.	-	054	054	054	054	056	056	056+	058+
250	10		PN-Nr.	-	-	054	056	056	056	056+	058	058+

Non penetrating injury (up to 50%) to the sidewall area (reinforcement repairs)



C	max. mm	max. inch	PR PLY RATING	10-14	16-20	22-26	28-32	34-38	40-44	46-50	52-58	60-
				PN-Nr.	050	050	050	050+	052	052	052+	052+
50	2		PN-Nr.	050	050	050	050+	052	052	052+	052+	052+
100	4		PN-Nr.	050	050	052	052	052+	052+	054	054+	054+
150	6		PN-Nr.	052	052	054	054	054	054	054+	054+	056S+
200	8		PN-Nr.	-	054	054	054	054	056S	056S	056S+	058S+
250	10		PN-Nr.	-	-	054	056S	056S	056S	056S+	058S	058S+